

# **Обучение в дистанционном формате (ДО) в МКОУ «Углянская ООШ»**

Инструкция для учащихся и родителей МКОУ «Углянская ООШ»

# Электронные ресурсы, используемые в рамках ДО

- Платформа размещения образовательного контента и реализации ДО – [Дневник.ру](https://dnevnik.ru)
- Образовательные платформы – [РЭШ](https://resh.ru), [Учи.ру](https://uchi.ru)
- Видео связь – Microsoft Teams (резервное приложение Яндекс.Телемост)
- Диагностика знаний – [Skysmart](https://skysmart.ru), [Online Test Pad](https://online-test.ru)

Если для получения образовательных услуг в формате ДО вы используете смартфон, вход в Дневник.ру осуществляйте через браузер.

Выполняйте задания, получайте знания в удобное для вас время. Но помните, что освоения материала обязательно для каждого ученика.

# Действия учащегося

ОБРАЗОВАНИЕ

ПРОФИЛЬ

ОБЩЕНИЕ

ПРИЛОЖЕНИЯ

Моя школа

Мой класс

Дневник

Расписание

Домашние задания

Чаты

НО

Оксана Ногина

5, МКОУ "Угланская ООШ"

23 ОКТЯБРЯ

22 ОКТЯБРЯ

5

Музыка

за 1 четверть

5

ОДНКНР

за 1 четверть

4

ОДНКНР

ОТВ за 1 окт.

5

ОДНКНР

ОТВ за 15 окт.

Нажмите на оценку, чтобы увидеть рейтинг в классе

Написать клас. руководителю (Евстафьева ...)

Написать учителю по предмету

8 нояб., воскресенье

НЕТ УРОКОВ

2

2 окт. в 13:39

05.10.2020 г. в МКОУ "Угланская ООШ" пройдет диспансеризация для учащихся 1 - 9 классов.

Екатерина Владимировна Чередниченко

16

0 комментариев

Новости Дневник.ру для учащихся

3 сент. в 14:23

Как научиться доверять ребенку и не волноваться за него?

Учебный год уже начался, а значит вопрос безопасности детей снова актуален. Чтобы меньше волноваться о том, где сейчас ваш ребенок, активируйте **бесплатный GPS-трекер**, доступный в приложении Дневник.ру.

Скачать его можно в [GooglePlay](#) или [AppStore](#).

1. С ним вы будете получать уведомления, когда ребенок дойдет до школы, либо выйдет из нее.

2. Вы можете проверять актуальную геопозицию ребенка в любой момент, зайдя в раздел Трекера в приложении.

Функция п...

Показать полностью...

Теперь можно создать свой чат. Например, собрать друзей по классу.

Чаты

**Англ. язык**

5 урок

**Математика**

6 урок

● Урок Добрый день. Урок на тему: Умножение натуральных чисел и его свойства. Ход урока: 1. Перейдите по ссылке: <https://resh.edu.ru/subject/lesson/7714/start/233862/> 2. Повторите умножение натуральных чисел во вкладке Урок 3. Просмотрите видео урок во вкладке основная часть. 4. Выполните тренировочные задания. Вкладка тренировочные задания. 5. Выполните самостоятельно в тетради № 455 (а, б, в, г), 452 (учебник стр. 89). Фото работы прикрепить в Дневник.ру

2. Выбрать нужный урок в расписании.

Вторник, 10 ноября 2020

**Литература**

1 урок

**Физкультура**

2 урок

4 урок

**Математика**

5 урок

**ОДНКНР**

6 урок

Пятница, 13 ноября 2020

**Англ. язык**

1 урок

**Математика**

2 урок

**Рус. язык**

3 урок

**Родной русский**

4 урок

**География**

5 урок

**Классный час**

6 урок

Суббота, 14 ноября 2020


Вы

Воскресенье, 15 ноября 2020

Вы

тема урока. умножение натуральных чисел и его свойства.

#### Файлы

Файл	Тип	Размер
 9 класс	XLS	15,5 Кб

#### Присутствие на уроке и комментарий учителя

Данные не введены учителем.

#### Домашние задания

Задание	Оценка	Статус
Прикрепить файл с фото выполненного задания в тетради: № 452, 455 (а, б, в, г), стр. 89 учебника.	нет	В работе

#### Оценки за работу на уроке

3. Если требуется прикрепить выполненные задания, перейти в домашнее задание

Задание	Оценка
Урок Добрый день. Урок на тему: Умножение натуральных чисел и его свойства. Ход урока: 1. Перейдите по ссылке: <a href="https://resh.edu.ru/subject/lesson/7714/start/233862/">https://resh.edu.ru/subject/lesson/7714/start/233862/</a> 2. Повторите умножение натуральных чисел во вкладке Урок 3. Просмотрите видео урок во вкладке основная часть. 4. Выполните тренировочные задания. Вкладка тренировочные задания. 5. Выполните самостоятельно в тетради № 455 (а, б, в, г), 452 (учебник стр. 89). Фото работы прикрепить в Дневник.ру	нет

## Домашнее задание


Кто выдал	Екатерина Владимировна Чередниченко, Сегодня в 16:48
Обновлено	Екатерина Владимировна Чередниченко , Сегодня в 20:27
Выполнить до	9 ноября 2020, 6 урок, Математика
Статус	<b>Задание в работе</b>

### Что задано

Прикрепить файл с фото выполненного задания в тетради: № 452, 455 (а, б, в, г), стр. 89 учебника.

### Результаты работы

Нет загруженных файлов

 [Прикрепить файл](#)

**Загрузить**

4. Прикрепить файл

5. Загрузить файл

### Журнал выполнения



Оксана Ногина, Сегодня в 16:49  
Задание в работе



Екатерина Владимировна Чередниченко, Сегодня в 20:27  
Учитель изменил описание задания


# Если запланирован видео урок

Дата: 9 ноября 2020, 6 урок

Кто приходит: 5

Кабинет: -


Тема урока: Умножение натуральных чисел и его свойства.

Описание урока:  Урок проводится онлайн. Войти в видеоурок

Владимировна  
Зам. директора

Войти в видеоурок, в соответствии с расписанием занятий.

Файлы

Файл	Тип	Размер
 9 класс	XLS	15,5 Кб

Присутствие на уроке и комментарий учителя

Данные не введены учителем.

Домашние задания

Задание	Оценка	Статус
Прикрепить файл с фото выполненного задания в тетради: № 452, 455 (а, б, в, г), стр. 89 учебника.	нет	В работе

Оценки за работу на уроке

Оценка	
Урок Добрый день. Урок на тему: Умножение натуральных чисел и его свойства. Ход урока: 1. Перейдите по ссылке: <a href="https://resh.edu.ru/subject/lesson/7714/start/233862/">https://resh.edu.ru/subject/lesson/7714/start/233862/</a> 2. Повторите умножение натуральных чисел во вкладке Урок 3. Просмотрите видео урок во вкладке	нет

# Как вы хотите присоединиться к собранию Teams?



## Скачать приложение для Windows

Используйте классическое приложение для оптимальной работы.



## Продолжить в этом браузере

Скачивание и установка не требуются.



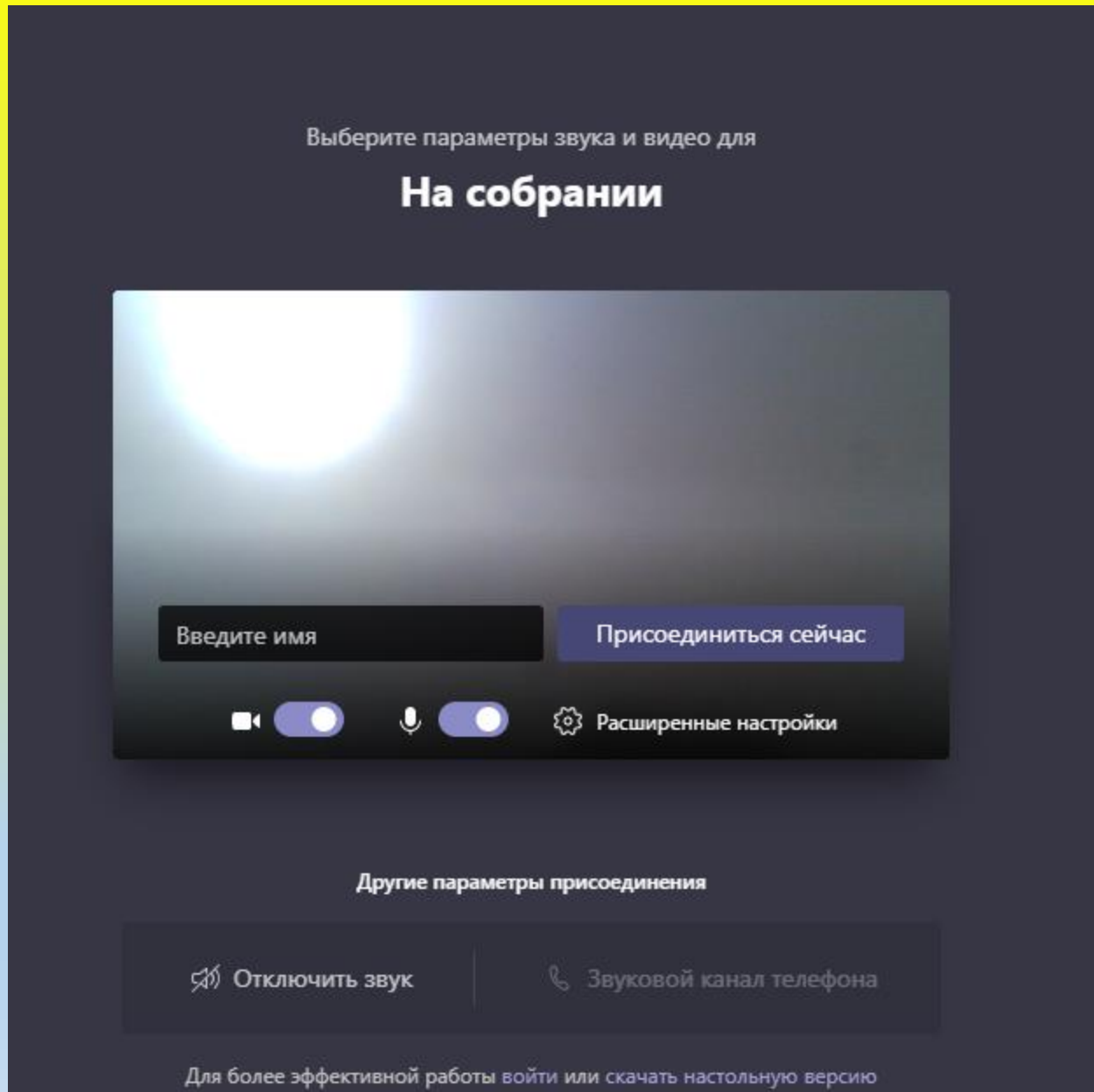
## Открыть приложение Teams

У вас уже есть приложение? Перейдите прямо в собрание.

Конфиденциальность и файлы cookie

Раскрытие информации о третьих лицах





Если для получения образовательных услуг в формате ДО вы используете смартфон, предварительно скачайте на свое устройство приложение Microsoft Teams. Для этого вам необходимо заранее войти в видеоурок.

1. Введите свое имя
2. Нажмите присоединиться к собранию.

Если по какой-то причине вы не смогли присутствовать на онлайн-уроке, учитель обязательно сохранит этот видео урок и предоставит вам доступ к записи урока.

Желаем всем здоровья,  
терпения и удачи.

С уважением администрация МКОУ «Угльская ООШ»